

De balans en resultatenrekening

Hendrik Claessens
2015



de balans en de resultatenrekening

als deel van de jaarrekening

Actief	BALANS	Passief	6	Resultatenrekening	7

A	BALANS	P	6	Resultatenrekening	7
actief		passief			

Actief	Balans	Passief	6 Resultatenrekening	7
			6	7

Hogeschool van Amsterdam

Actief	BALANS	Passief	6	7 Resultatenrekening

van waar?

Hogeschool van Amsterdam

Actief	BALANS	Passief	6	7 Resultatenrekening

waar naartoe?

Hogeschool van Amsterdam

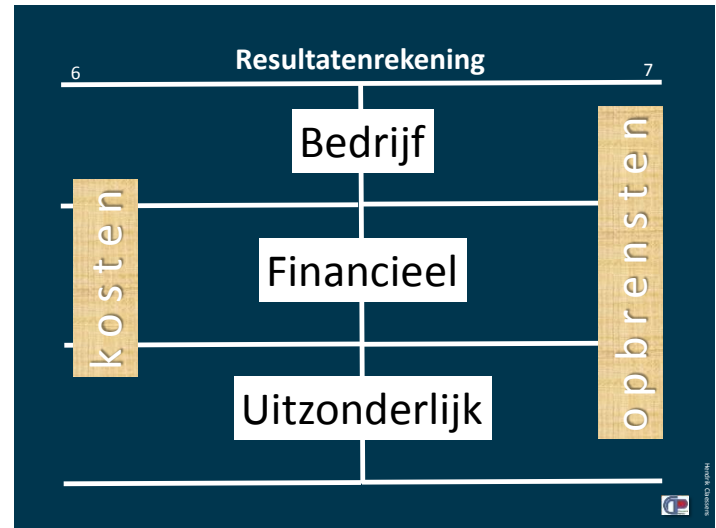
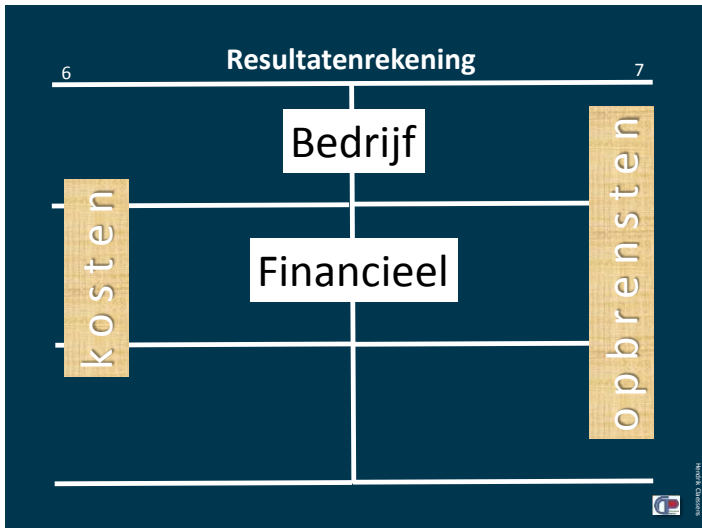
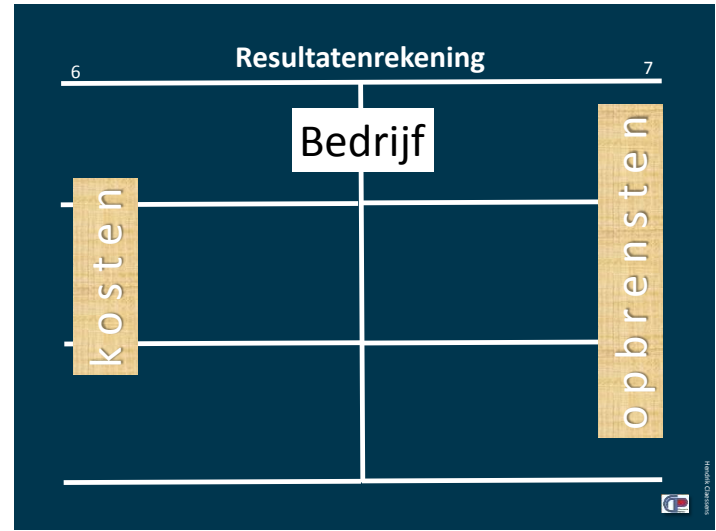
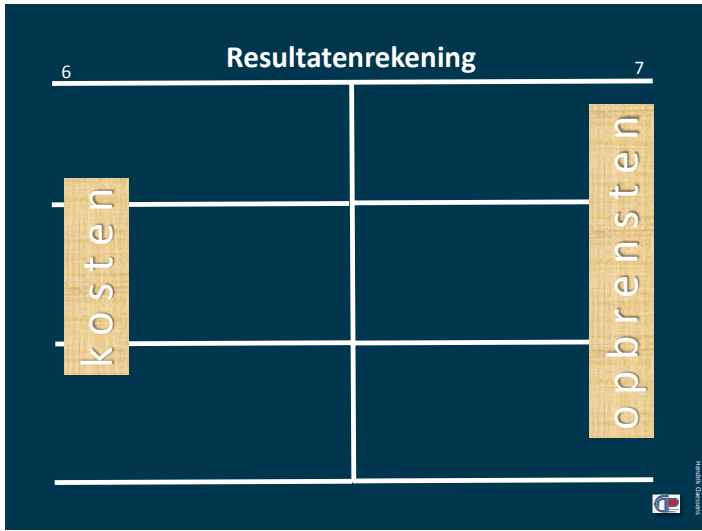
Actief	BALANS	Passief	6	7 Resultatenrekening

aankopen + kosten omzet

BEVOLTINGEN VAN DE BALANS

Code	Betrag	Totaal
0100	1.900.000	1.900.000
0200	1.900.000	1.900.000
0300	1.900.000	1.900.000
0400	1.900.000	1.900.000
0500	1.900.000	1.900.000
0600	1.900.000	1.900.000
0700	1.900.000	1.900.000
0800	1.900.000	1.900.000
0900	1.900.000	1.900.000
1000	1.900.000	1.900.000
1100	1.900.000	1.900.000
1200	1.900.000	1.900.000
1300	1.900.000	1.900.000
1400	1.900.000	1.900.000
1500	1.900.000	1.900.000
1600	1.900.000	1.900.000
1700	1.900.000	1.900.000
1800	1.900.000	1.900.000
1900	1.900.000	1.900.000
2000	1.900.000	1.900.000
2100	1.900.000	1.900.000
2200	1.900.000	1.900.000
2300	1.900.000	1.900.000
2400	1.900.000	1.900.000
2500	1.900.000	1.900.000
2600	1.900.000	1.900.000
2700	1.900.000	1.900.000
2800	1.900.000	1.900.000
2900	1.900.000	1.900.000
3000	1.900.000	1.900.000
3100	1.900.000	1.900.000
3200	1.900.000	1.900.000
3300	1.900.000	1.900.000
3400	1.900.000	1.900.000
3500	1.900.000	1.900.000
3600	1.900.000	1.900.000
3700	1.900.000	1.900.000
3800	1.900.000	1.900.000
3900	1.900.000	1.900.000
4000	1.900.000	1.900.000
4100	1.900.000	1.900.000
4200	1.900.000	1.900.000
4300	1.900.000	1.900.000
4400	1.900.000	1.900.000
4500	1.900.000	1.900.000
4600	1.900.000	1.900.000
4700	1.900.000	1.900.000
4800	1.900.000	1.900.000
4900	1.900.000	1.900.000
5000	1.900.000	1.900.000
5100	1.900.000	1.900.000
5200	1.900.000	1.900.000
5300	1.900.000	1.900.000
5400	1.900.000	1.900.000
5500	1.900.000	1.900.000
5600	1.900.000	1.900.000
5700	1.900.000	1.900.000
5800	1.900.000	1.900.000
5900	1.900.000	1.900.000
6000	1.900.000	1.900.000
6100	1.900.000	1.900.000
6200	1.900.000	1.900.000
6300	1.900.000	1.900.000
6400	1.900.000	1.900.000
6500	1.900.000	1.900.000
6600	1.900.000	1.900.000
6700	1.900.000	1.900.000
6800	1.900.000	1.900.000
6900	1.900.000	1.900.000
7000	1.900.000	1.900.000
7100	1.900.000	1.900.000
7200	1.900.000	1.900.000
7300	1.900.000	1.900.000
7400	1.900.000	1.900.000
7500	1.900.000	1.900.000
7600	1.900.000	1.900.000
7700	1.900.000	1.900.000
7800	1.900.000	1.900.000
7900	1.900.000	1.900.000
8000	1.900.000	1.900.000
8100	1.900.000	1.900.000
8200	1.900.000	1.900.000
8300	1.900.000	1.900.000
8400	1.900.000	1.900.000
8500	1.900.000	1.900.000
8600	1.900.000	1.900.000
8700	1.900.000	1.900.000
8800	1.900.000	1.900.000
8900	1.900.000	1.900.000
9000	1.900.000	1.900.000
9100	1.900.000	1.900.000
9200	1.900.000	1.900.000
9300	1.900.000	1.900.000
9400	1.900.000	1.900.000
9500	1.900.000	1.900.000
9600	1.900.000	1.900.000
9700	1.900.000	1.900.000
9800	1.900.000	1.900.000
9900	1.900.000	1.900.000
10000	1.900.000	1.900.000

Hogeschool van Amsterdam



de rekeningen

(t-rekeningen)

Jan start met een onderneming en plaatst 50 000 euro op de bank

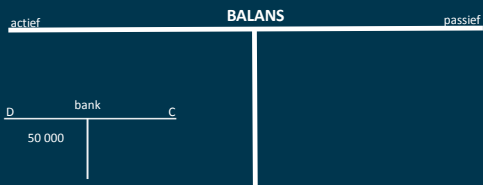


zo ziet de balans eruit.

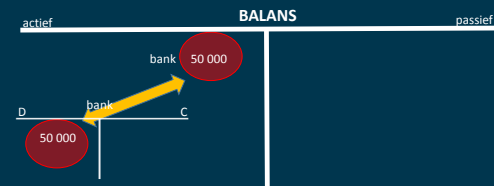
Inderdaad:

Passiefzijde = vanwaar komt het geld? van Jan. Hem noemen we "kapitaal". Dit is de algemene term om die mensen aan te duiden die geld gestoken hebben in de onderneming.

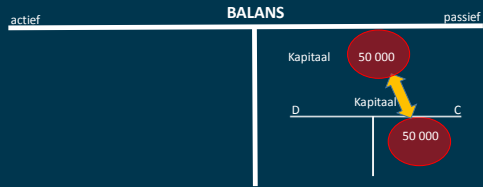
Actiefzijde = waar is dat geld naartoe?
Dit geld staat op de bank.



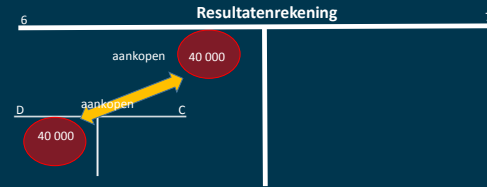
Links van de balans Links in de t-rekening



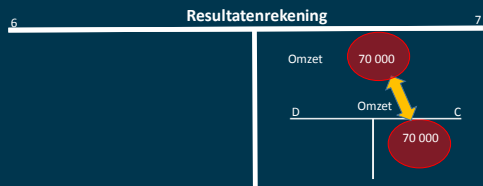
Rechts van de balans
Rechts in de t-rekening



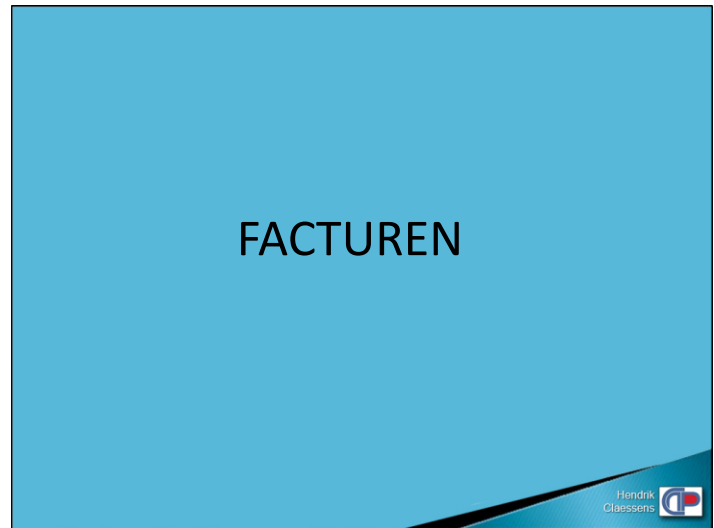
Hetzelfde geldt voor de Resultatenrekening
Links in de Resultatenrekening
Links in de t-rekening



Rechts in de Resultatenrekening
Rechts in de t-rekening



BALANS			
actief		passief	
bank	50 000	kapitaal	50 000
D	C	D	C
50 000			50 000



FACTUREN

de boeking van een (eenvoudige)

aankoop

handelsgoederen: 1 000 euro
 BTW 21%: 210 euro
 Totaal: 1 210 euro

A balans		P	6 resultatenrekening		7
T R BTW		LEVERANCIERS	AANKOOP		
		aankoop:	1 000 euro		
		BTW 21%:	<u>210 euro</u>		
		Totaal:	1 210 euro		
					T R BTW = Te recupereren BTW T B BTW = Te betalen BTW

De fiscus beschouwt alle facturen die ingeschreven zijn in de boekhouding als betaald. (1)
 Wanneer een aankoop wordt verricht zullen wij aan de leverancier **later** niet enkel het bedrag betalen maar eveneens de BTW.
 Volgens de fiscus (zie 1) mogen we die BTW onmiddellijk van de Staat teruggeisen.

A balans		P	6 resultatenrekening		7
T R BTW 210		LEVERANCIERS 1 210	AANKOOP 1 000		
		aankoop:	1 000 euro		
		BTW 21%:	<u>210 euro</u>		
		Totaal:	1 210 euro		

A balans		P	6 resultatenrekening		7
411 T R BTW 210		440 LEVERANCIERS 1 210	604 AANKOOP 1 000		
		aankoop:	1 000 euro		
		BTW 21%:	<u>210 euro</u>		
		Totaal:	1 210 euro		

de boeking van een (eenvoudige)

verkoop

handelsgoederen: 2 000 euro
 BTW 21%: 420 euro
 Totaal: 2 420 euro

A balans		P	6 resultatenrekening		7
KLANTEN		T B BTW		VERKOOP	
		verkoop:		2 000 euro	
		BTW 21%:		<u>420 euro</u>	
		Totaal:		2 420 euro	

T R BTW = Te recupereren BTW
 T B BTW = Te betalen BTW

De fiscus beschouwt alle facturen die ingeschreven zijn in de boekhouding als betaald. (1)
 Wanneer een verkoop wordt verricht de klant **later** ons niet enkel het bedrag betalen maar eveneens de BTW.
 Volgens de fiscus (zie 1) moeten wij die BTW onmiddellijk van de Staat terugbetalen.

A balans		P	6 resultatenrekening		7
KLANTEN	2000	T B BTW	420	VERKOOP	2 420
		verkoop:		2 000 euro	
		BTW 21%:		<u>420 euro</u>	
		Totaal:		2 420 euro	

A balans		P	6 resultatenrekening		7
KLANTEN		T B BTW		VERKOOP	
<u>2 420</u>					<u>2 000</u>
		verkoop:		2 000 euro	
		BTW 21%:		<u>420 euro</u>	
		Totaal:		2 420 euro	



wat is nu het resultaat?

A		balans		P		6		resultatenrekening		7	
KLANTEN			T B BTW			AANKOOP			VERKOOP		
2 420			420			1 000			2 000		
T R BTW			LEVERANCIERS								
210			1 210								

we kunnen dit ook schrijven als:

A		balans		P		6		resultatenrekening		7	
KLANTEN	2 420		T B BTW	420		AANKOOP	1 000		VERKOOP	2 000	
T R BTW	210		LEVERANCIERS	1 210							

Hendrik Claessens

en nu met het resultaat

A		balans		P		6		resultatenrekening		7	
KLANTEN	2 420		T B BTW	420		AANKOOP	1 000		VERKOOP	2 000	
T R BTW	210		LEVERANCIERS	1 210		WINST	1 000				
			WINST	1 000							
	2 630			2 630							

Hendrik Claessens